

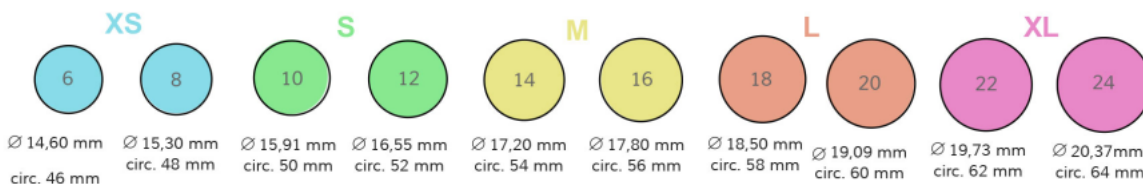


Vodič za veličine prstena

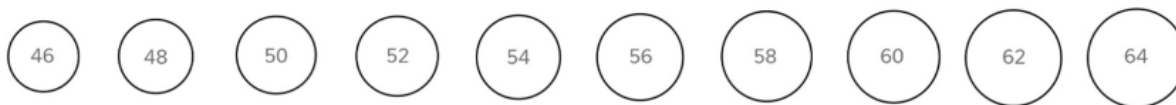
1. METODA: PRONAĐITE VELIČINU POMOĆU PRSTENA KOJEG POSJEDUJETE
 - 1.1. Nabavite prsten koji već posjedujete i ravnalo
 - 1.2. Izmjerite promjer svog prstena, pazeći da ne uzmete u obzir rubove (pogledajte fotografiju)
 - 1.3. Provjerite mjere u ovom priručniku i pronađite ono što vam najviše odgovara!



Talijanske veličine



Europske veličine

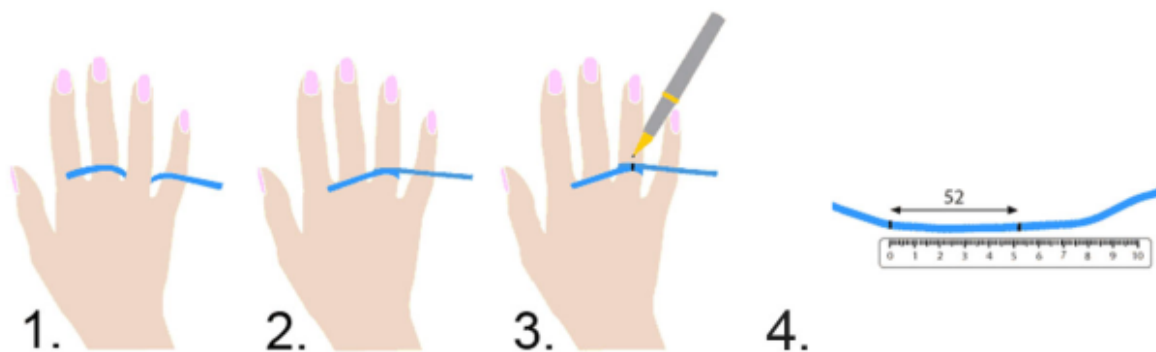


Američke veličine

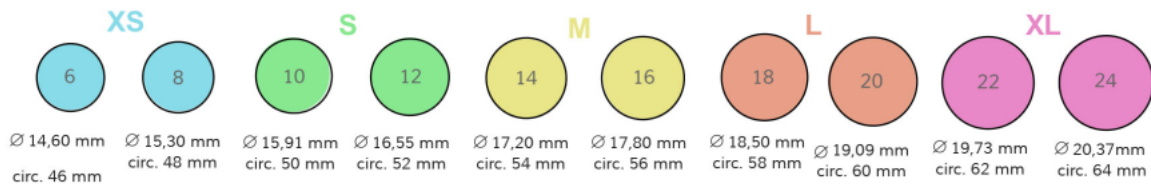


2. METODA: PRONAĐITE SVOJU VELIČINU BEZ KORIŠTENJA PRSTENA

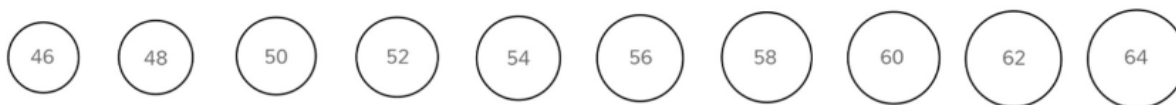
- 2.1. Uzmite metar, olovku i konac ili traku papira od najmanje 10 cm
- 2.2. Omotajte konac ili traku papira oko prsta na kojem ćete nositi prsten (kao što je prikazano na slici) i označite dvije točke gdje se spajaju
- 2.3. Stavite konac ili traku papira na ravnu površinu i pomoću ravnala izmjerite duljinu između dvije točke koje ste označili. Zatim pomoću donje tablice pronađite svoju veličinu.



Talijanske veličine



Europske veličine



Američke veličine



Sve veličine prstena na pulito.eu su izražene u talijanskoj i europskoj veličini.